

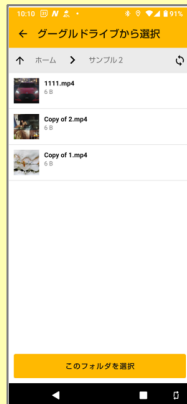
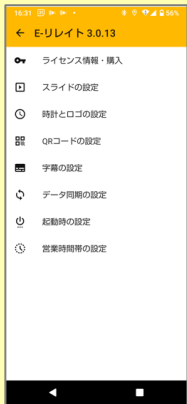
スマートフォン(Android)利活用 デジタルサイネージ e-Relate)



ディスプレイに表示される、コンテンツ制作費用高くないですか。
高い広告効果を発揮するための方法に、複数人で投稿や編集の
Gドライブなどの活用があります。

■ 主な機能

- ・Gドライブのダウンロードページ数に制限なし
- ・関連情報のQRコードURLリンク表示
- ・企業マーク表示と時刻表示
- ・Skypeによる会話(Androidタブレットなど向け)



- ・デジタルサイネージ動作条件を設定
- ・デジタルサイネージ表示
- ・Gドライブ等からコンテンツをダウンロード

■ 次のデジタルサイネージ表示器機が利用できます。



- ・デジタル液晶テレビ
- ・スタンド型電子看板
- ・液晶ディスプレイ
- ・タブレット

『e-Relate』は、実用新案登録第3198826号 登録日平成27年7月1日登録されています。
『e-Relate』は、商標登録第5836307号 登録日平成28年3月25日登録されています。

お問合せ先



株式会社e-セレス



お取扱い先

電話 092(986)3519 <http://www.e-sares.co.jp/>

スマートフォン(Android)利活用 デジタルサイネージ e-Relate)





店舗の前を通りがかる人が、入口で立ち止まり、店内を覗いてもらうためにも、動画や音で目をひくデジタルサイネージは、とても有効な広告手法の一つです。

メニューや料金、お店の雰囲気などを、判断することができます。

店舗管理のGドライブに、スマホカメラ撮影の料理写真や動画コメントなどが、気軽にどんどん投稿できます。

お客様の声をリアルに反映させたコンテンツは、他店と差別化を図るためにも有効です。

■デジタルサイネージコンテンツ登録方法の比較

工程	e-Relateのコンテンツ登録方法	一般的なのコンテンツ登録方法
取 材		取材打ち合せ
↓		
編 集	<p>お客様が、評価や写真・動画など、お店のGドライブに登録</p> 	<p>PowerPointを活用し、PR記事や写真・画像を切抜き枠などの編集作成操作</p> 
↓		
作 成		<p>jpg/png/wmv/mp4形式の静止画と動画をUSBやメディアプレーヤー等に保存</p> 
↓		
サイネージ登録操作	<p>e-Relateがお店のGドライブのコンテンツを自動取り入れ、秒単位で画像・映像を表示</p> 	<p>デジタルサイネージのUSBやメディアプレーヤーで更新登録</p> 

お問合せ先



株式会社e-セレス



電話 092(986)3519 <http://www.e-sares.co.jp/>

お取扱い先